

Meer grip op fondsenwerving

Met Fabric en Power BI, 8 mei 2026



BI voor Social Matters



Donateurs en Donaties

Alle

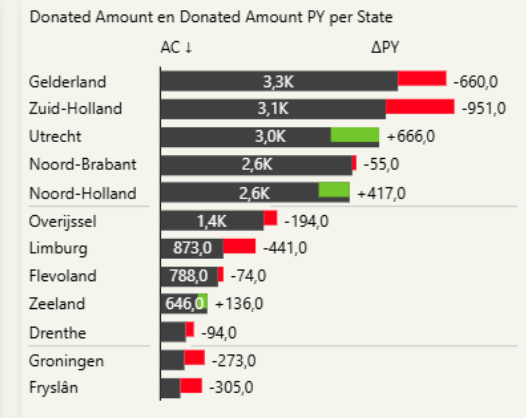
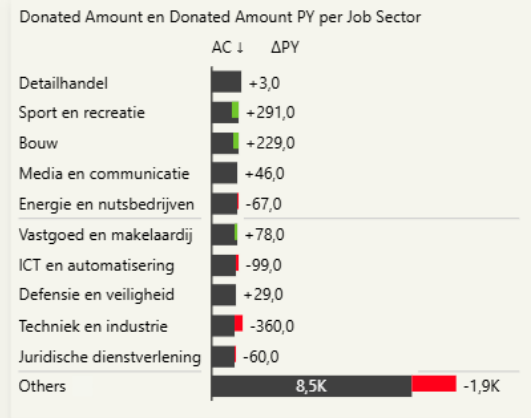
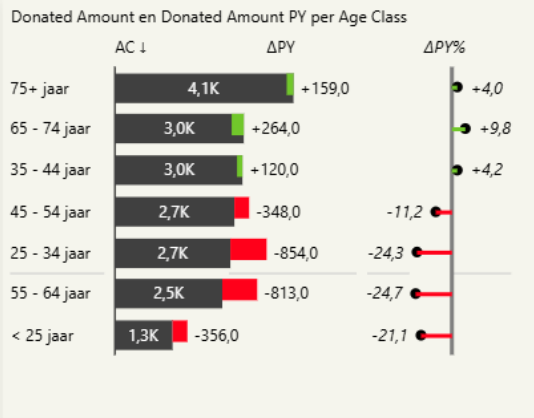

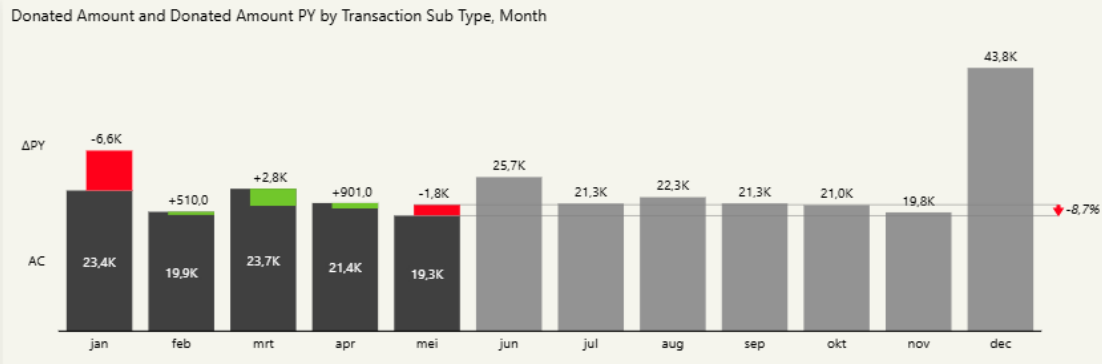
2026

mei

MTD

YTD

Filters



Social Matters, Donaties
Livegegevens Gegevens bijgewerkt op 7-5-26, 07:48



Microsoft
Solutions Partner

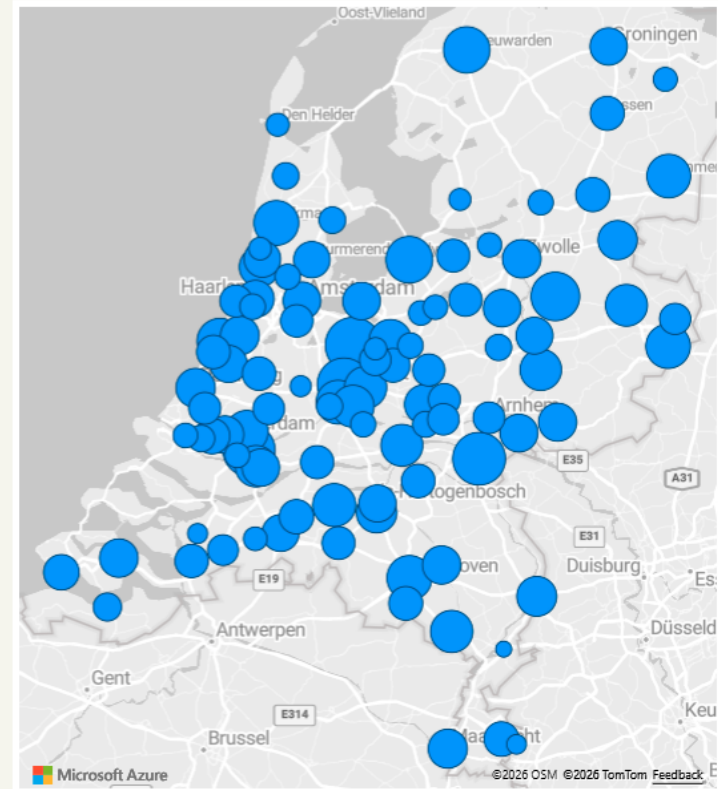
BI voor Social Matters



Witte vlekken

- Demographic
- Age Class
 - Area
 - City
 - Gender
 - Job Sector
 - Duration
 - RFM Segment
 - Recency
 - Frequency
 - Monetary

Area	Eénmalig	Jaar	Kwartaal	Maand	Totaal
Noord-Nederland	2.095	1.216	1.990	1.355	6.656
Oost-Nederland	8.255	9.906	6.828	8.473	33.462
West-Nederland	13.180	14.638	14.509	13.440	55.767
Alkmaar	495	528	799	392	2.214
Alphen aan den Rijn	111	218	330	16	675
Amersfoort	80	218	343	62	703
Amstelveen	272	358	240	110	980
Amsterdam	569	298	557	475	1.899
Baarn	7				7
Barendrecht	95	129	277	197	698
Beverwijk	373	110	307	312	1.102
Bunschoten	401	316	287	308	1.312
Capelle aan den IJssel	505	413	301	507	1.726
Castricum	101	154	79	202	536
Delft	7	293	358	100	758
Den Helder	254	160	30	95	539
Dordrecht	156	150	571	507	1.384
Goes	217	584	264	358	1.423
Gorinchem	356	678	110	180	1.324
Gouda	207	413	380	205	1.205
Totaal	29.182	31.161	28.242	28.499	117.084



Filters



Social Matters, Witte Vlekken

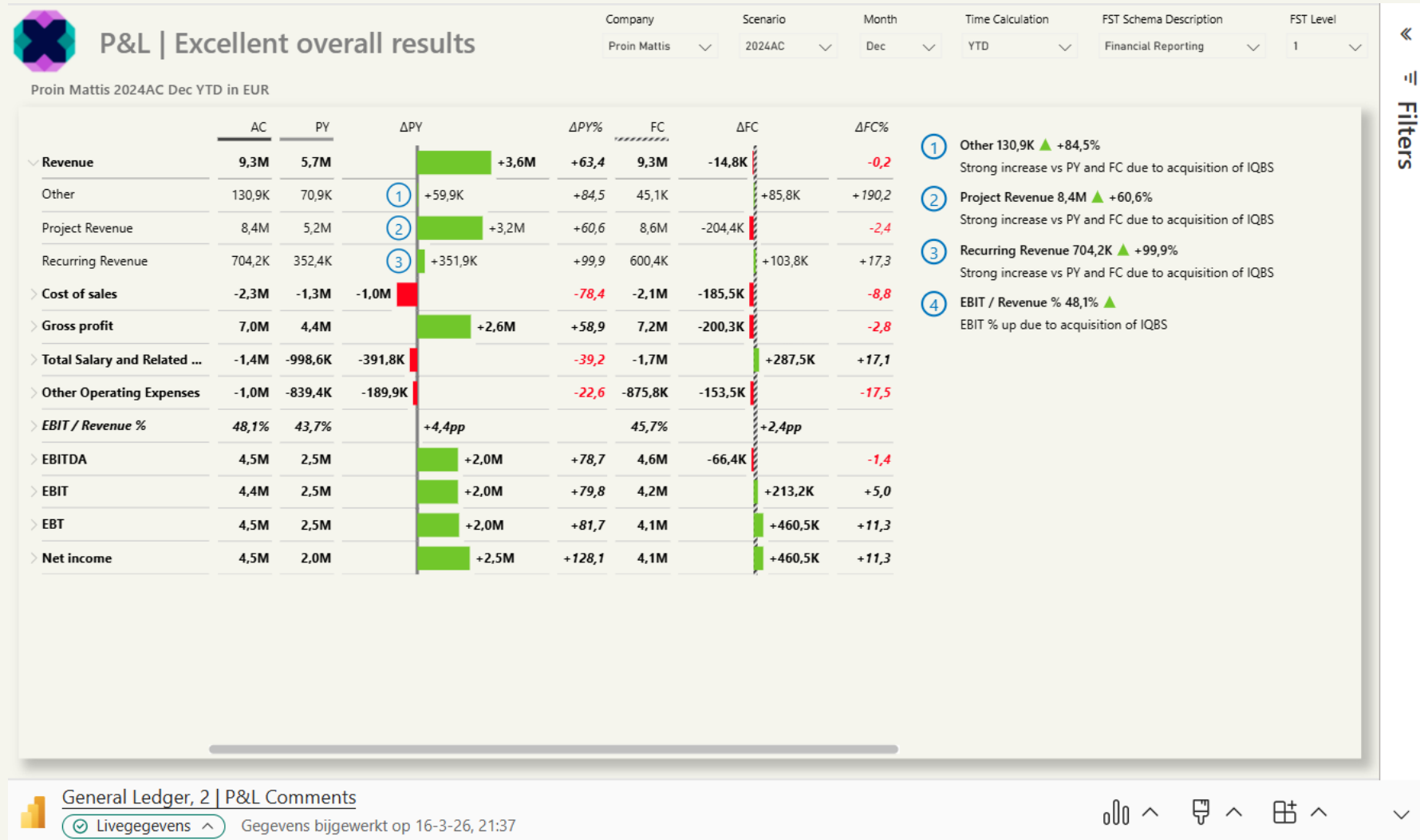
Livegegevens

Gegevens bijgewerkt op 7-5-26, 07:48



Microsoft
Solutions Partner

BI voor Grootboek



BI voor Social Media



BI voor Performance Indicatoren



Social Matters

Indicator Group, Indicato... Company Year Month
 Social Matters Axelio Data & BI 2026 feb

Actual, Actual LY, Budget per Indicator Group, Indicator Sub Group, Indicator

	PY	AC	PL	ΔPY	ΔPY%	ΔPL	ΔPL%
Social Matters	563,4K	871,3K	438,0			+870,9K	+198.828,1
Relatie-Mutaties	580,0	705,0	438,0	+125,0	+21,6	+267,0	+61,0
SM009 - Nieuwe regular givers	273,0	300,0	153,0	+27,0	+9,9	+147,0	+96,1
SM010 - Nieuwe cash givers	65,0	150,0	95,0	+85,0	+130,8	+55,0	+57,9
SM011 - Heractivatie regular givers	30,0	25,0	36,0	-5,0	-16,7	-11,0	-30,6
SM012 - Heractivatie cash givers	18,0	25,0	15,0	+7,0	+38,9	+10,0	+66,7
SM013 - Conversie cash givers	42,0	35,0	28,0	-7,0	-16,7	+7,0	+25,0
SM014 - Upgrades	152,0	170,0	111,0	+18,0	+11,8	+59,0	+53,2
Relaties	562,9K	870,6K		+307,7K	+54,7	+870,6K	
SM001 - Donateurs	80,9K	80,6K	-320,0		-0,4	+80,6K	
SM002 - Donateurs Regular givers	65,5K	64,6K	-886,0		-1,4	+64,6K	
SM003 - Donateurs Cash givers	15,4K	16,0K		+566,0	+3,7	+16,0K	
SM005 - Oud donateurs	97,2K	106,0K		+8,8K	+9,1	+106,0K	
SM006 - Oud donateurs Ex-regular givers	54,3K	58,5K		+4,2K	+7,8	+58,5K	
SM007 - Oud donateurs Lapsed cash givers	42,9K	47,5K		+4,6K	+10,7	+47,5K	
SM008 - Leads	206,7K	235,0K		+28,3K	+13,7	+235,0K	
SM015 - Machtigers		262,4K				+262,4K	

- Indicator
- Alles selecteren
 - SM001 - Donateurs
 - SM002 - Donateurs | Regular givers
 - SM003 - Donateurs | Cash givers
 - SM004 - Donateurs | SMS-ers
 - SM005 - Oud donateurs
 - SM006 - Oud donateurs | Ex-regular givers
 - SM007 - Oud donateurs | Lapsed cash givers
 - SM008 - Leads
 - SM009 - Nieuwe regular givers
 - SM010 - Nieuwe cash givers
 - SM011 - Heractivatie regular givers
 - SM012 - Heractivatie cash givers
 - SM013 - Conversie cash givers
 - SM014 - Upgrades
 - SM015 - Machtigers

Filters

Indicators, Tabel II
 Livegegevens Gegevens bijgewerkt op 4-3-26, 14:51



Microsoft Solutions Partner

Data agents – chat met je data



In welke stad wordt de hoogste donatie opgehaald?

De stad waar de hoogste donatie wordt opgehaald is Hilversum, met een gedoneerd bedrag van 14.656.



1 step completed ▾

🕒 Response time: 19 sec



Agenda

01

Voorstellen: wie is Axelio?

Positionering en aanpak

02

Wat omvat BI voor Social Matters

Welke zaken worden afgedekt

03

Demonstratie

Voorbeelden van rapportages

04

Aan de slag

Implementatie, software, training en beheer

De Axelio Groep

Microsoft-partner voor vijf sectoren



AGRI & FOOD

Agri & Food

ERP- en CRM-oplossingen voor de agrarische keten en voedingsproductie, met branche-specifieke functionaliteit.



DIENSTVERLENERS

Dienstverleners

CRM en klantprocessen voor professionele dienstverleners, van relatiegericht werken tot service management.



NON-PROFIT

Goede doelen & Ledenorganisaties

Donateurs-, leden- en relatiebeheer met D365 en Power Platform, afgestemd op non-profit processen.



GROOTHANDEL & PRODUCTIE

Groothandel & Productie

End-to-end Microsoft-oplossingen voor order- en relatiebeheer, logistiek en productieplanning.



ONDERWIJS

Onderwijs & Opleiders

CRM en procesautomatisering voor onderwijsinstellingen en opleidingsbureaus, van inschrijving tot alumni.

Onze oplossingen

Van commerciële groei tot veilige werkplek — het volledige Microsoft-ecosysteem



CRM

Commerciële groei

Meer grip op klantrelaties, pipeline en verkoopprocessen met Dynamics 365 Sales, Customer Service & Customer Insights.



ERP

Optimale processen

Efficiënte bedrijfsvoering van inkoop tot facturatie met Business Central en Finance & Operations.



DATA & BI

Juiste inzichten

Heldere dashboards en rapportages met Power BI voor data-gedreven beslissingen.



AI

Innovatiekracht

Slimmere werkprocessen via Microsoft Copilot, Copilot Studio en Azure AI.



MODERN WORKPLACE

Veilig werken

Veilige, schaalbare werkplek op basis van Microsoft 365, Teams, Intune en Azure AD.



ACADEMY

Kennisvoorsprong

Trainingen via Axelio Academy voor optimale gebruikersadoptie en groei in het Microsoft-platform.



PAYMENTS

Payment Management

Geïntegreerde betalingsoplossing Billio. binnen D365 voor geautomatiseerde verwerking van debiteurenbetalingen.



FIELD SERVICE

Field Management

Planning en opvolging van buitendienstmedewerkers met Spatio, geïntegreerd met jouw ERP.

Wat levert Axelio op het gebied van Data & BI?

Data producten



BI for Dynamics: BC, F&O, CE



BI for CPM: Tagetik, Lucanet



BI for Infor: Infor LN, Infor M3



BI for SAP: SAP BCC, S4/HANA, B1



BI for Odoo: Odoo 8 - Odoo 19

Data platformen



On-premises: SQL en Power BI

SQL Server en Power BI, als cloud geen optie is



Cloud: Fabric en Power BI

Nieuwste all-in-one data platform voor BI en AI



Cloud: Databricks en Power BI

Databricks en Power BI, cloud data sinds 2020



BI voor fondsenwervers en ledenorganisaties

Data producten



BI voor Social Matters - Donateurs



BI voor Social Matters - Leden



BI voor Grootboek



BI voor Sociale Media



BI voor Prestatie Indicatoren

Mogelijkheden



Zelf analyseren: SQL en Power BI

Maak je eigen queries en inzichten



Data warehouse: trends en integratie

Koppel en bewaar data uit meerdere bronnen



Copilot: praten met je data

Ad-hoc data analyses, voorspellingen



BI voor Social Matters



Donateurs / donaties



- **Donateuradministratie beheer**
- Wie
- Waar
- Samenstelling
- Hoeveel
- Churn

- Bedragen
- Soorten
- Campagnes
- Trends
- Vergelijk
- Voorspellen

- Waar nog winst te behalen / witte vlekken
- Waar neemt 't af?

- Betaald?
- Hoe
- Waarom niet?



Fondsenwerving



Campagnes en acties

- Campagnes
- Kanalen
- ROI
- Nalatenschappen

- Bedragen
- Soorten
- Trends
- Vergelijk
- Voorspellen

- Betaald?
- Hoe
- Waarom niet?



Fondsenverstrekking (nieuw)



- Aan wie
- Waar
- Samenstelling
- Hoeveel

- Bedragen
- Soorten
- Projecten
- Trends
- Vergelijk

- Uitgekeerd?
- Hoe
- Waarom niet?



Leden / contributies



Ledenadministratie beheer

- Wie
- Waar
- Samenstelling
- Hoeveel
- Churn

- Bedragen
- Soorten
- Campagnes
- Trends
- Vergelijk
- Voorspellen

- Betaald?
- Hoe
- Waarom niet?



Financieel



Overzicht over de financiële administratie

- Projecten
- Kosten
- Opbrengsten

- Campagnes
- Kosten
- Opbrengsten

- Begroting
- Exploitatie
- Balans
- Cash flow



Sociale Media



Analyse van de social kanalen

- Google
 - Facebook
 - Instagram
 - X
 - LinkedIn
 - YouTube
 - Reddit
-
- Traffic
 - Conversies
 - Kosten



Performance indicatoren



Hier komen alle deelgebieden samen t.b.v. management overview

- Historie
- Trends
- Vergelijking
- Ratio's

- Donateurs
- Leden
- Fondsenwerving
- Fondsenverstrekking

- Financieel
- Sociale media



Demo



Mogelijkheden

De basis van BI is:

- Ontsluiten van alle data uit gebruikte systemen
- Dat combineren met elkaar

Dit geeft de mogelijkheid tot:

- Rapportages (intern en extern)
- Analyses (ook in Excel)
- SQL queries zelf maken in Fabric
- Praten met je data via agents
- Voorspellingen met machine learning modellen
- ...



Wat is hiervoor nodig?



Aan de slag met BI voor Social Matters



Axelio abonnement

- Axelio BI voor Social Matters
- Axelio BI voor Grootboek (BC/Exact/Afas etc)
- Axelio BI voor Social Media
- Axelio BI voor Indicatoren

Microsoft abonnement

- Microsoft Fabric (voor het data warehouse)
- Microsoft Power BI (voor de rapportages)

Implementatie

- Installatie
- Op maat maken data
- Validatie
- Rapportages maken
- Training

Onderhoud en support

- Managed services



Bedankt voor uw aandacht!

Zijn er vragen?



Axelio Data & BI
Kosterijland 50
3981 AJ Bunnik
The Netherlands

+31 318 495 374
bunnik@axelio.eu
www.axelio.eu

Contact

